



# RILEGATURA TESI CLASSICA BASIC E TOP

rivestita a scelta, chiodata, cucita

- Copertina rigida
- Materiale a scelta
- Testo di copertina (frontespizio)  
nei colori: oro/argento/bronzo



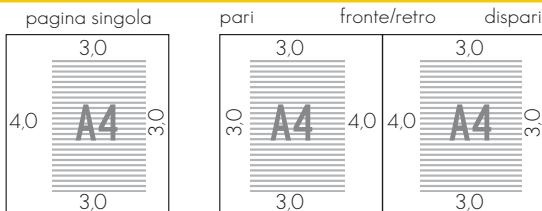
## Oggetto della mail: RILEGATURA TESI

### PREPARA UN FILE PER LE PAGINE INTERNE

- 1 - Considera di aggiungere alla gabbia del testo un margine per la rilegatura di cm 1.
- 2 - Se vuoi stamparla fronte/retro considera che le pagine dispari hanno il margine di rilegatura a sinistra e le pari a destra. (In Word: menù File > Imposta pagina > Margine di rilegatura a specchio o pagine affiancate)
- 3 - Quando hai finito di impaginare esporta un unico file in PDF.

Il file per la copertina lo prepariamo noi dal tuo frontespizio.

**ES. A4: misura dell'impaginato e del pdf: base 21 altezza 29,7**



## Quanto costa

RILEGATURA CLASSICA*				euro	
Classica <b>Basic:</b> Blu, Rosso, Verde. Frontespizio compreso				20,00	
Classica <b>Top:</b> Bianco, Beige, Nero. Frontespizio compreso				24,00	
Rivestita a scelta*	euro	CHIODATA*	euro	CUCITA*	euro
1/100	16,00	1/100	17,00	1/100	20,00
101/200	18,00	101/200	19,00	101/200	22,00
201/300	20,00	201/300	21,00	201/300	24,00
* 1 sola copia +€5,00 2/3 copie prezzo di listino dalla 4ª in poi sconto 20% più di 10 sconto 30%		301/400	23,00	301/400	26,00
		401/500	25,00	401/500	28,00
		STAMPA FRONTESPIZIO ORO / ARGENTO / BRONZO			
Frontespizio				10,00	
Costola				10,00	



# RILEGATURA RIGIDA PERSONALIZZATA cucita

- Copertina rigida
- Grafica personalizzabile
- Massima resistenza



## Oggetto della mail: RILEGATURA RIGIDA PERSONALIZZATA

### PREPARA UN FILE PER LE PAGINE INTERNE

- 1 - Crea un file a misura esatta.
- 2 - Controlla che le immagini siano tutte in quadricromia.
- 3 - Quando hai finito di impaginare esporta un file in PDF a pagine singole (no pagine affiancate), senza abbondanze né segni di taglio (imposta pagina al vivo).

**ESEMPIO f.to A4: impaginato e PDF cm. 21x29,7 con 100 pagine (= 50 fogli)**

### PREPARA UN FILE PER LA COPERTINA

- 1 - Crea un file unico che contenga il fronte, il retro, la costola e l'abbondanza, aiutati con le guide.
- 2 - Comincia da sinistra e imposta il retro di copertina, la costola e la copertina. Poi impagina foto e grafica tenendo un'abbondanza, oltre il margine, di cm 3 per ogni lato.
- 3 - Per la costola aggiungi cm 0,1 ca. ogni 10 fogli (20 pagine) più cm 1,8.
- 4 - Quando hai finito di impaginare esporta un file in PDF imposta l'abbondanza di cm 3 per ogni lato.

costola cm 1,8 + 0,1 ogni 10 fogli

Il diagramma mostra una copertina chiusa con due pagine: il retro a sinistra e il fronte a destra. Entrambe le pagine sono di formato A4 (21x29,7 cm). La base della copertina è di 50,3 cm, e l'altezza è di 35,7 cm. L'abbondanza (margini) è di 3 cm su tutti i lati. La costola (spina) è di 1,8 cm + 0,1 cm ogni 10 fogli.

abbonanza cm 3

retro

fronte

A4

A4

21

21

29,7

abbonanza cm 3

**ESEMPIO FORMATO A4:**  
cm. 21x29,7  
con 100 pagine (= 50 fogli)

**MISURA DELLA COPERTINA CHIUSA:**  
base 21 altezza 29,7

**PDF DELLA COPERTINA:**  
base 50,3 altezza 35,7

## Quanto costa

RILEGATURA RIGIDA PERSONALIZZATA*	euro
Fino ad A4	37,00
Oltre A4	47,00

\* 1 sola copia +€5,00  
2/3 copie prezzo di listino  
dalla 4° in poi sconto 20%  
più di 10 sconto 30%



# RILEGATURA A BROSSURA

incollata e fresata

- Copertina morbida
- Grafica personalizzabile
- Solo carta non patinata
- Minimo 30 fogli



## ● Oggetto della mail: RILEGATURA A BROSSURA

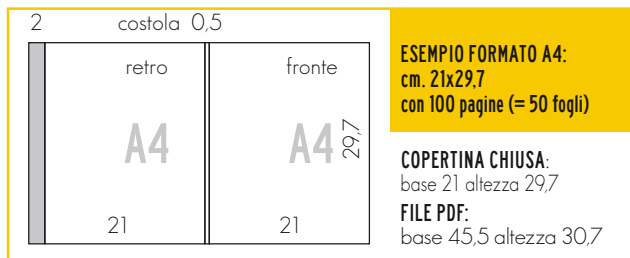
### PREPARA UN FILE PER LE PAGINE INTERNE

- 1 - Crea un file a misura esatta.
- 2 - Controlla che il testo sia almeno a 5 mm dal taglio.
- 3 - Quando hai finito di impaginare esporta un file in PDF a pagine singole (no pagine affiancate), senza abbondanze né segni di taglio (imposta pagina al vivo).

**ESEMPIO f.to A4: impaginato e PDF cm. 21x29,7 con 100 pagine (= 50 fogli)**

### PREPARA UN FILE PER LA COPERTINA

- 1 - Crea un file unico che contenga il fronte, il retro, la costola e l'abbondanza, aiutati con le guide.
- 2 - Comincia da sinistra e imposta subito l'abbondanza di cm. 2, a seguire il retro di copertina, la costola e la copertina.
- 3 - Per la costola aggiungi cm. 0,1 ogni 10 fogli (20 pagine).




## Quanto costa

RILEGATURA A BROSSURA*	euro
Brossura - fino a 10 pz.	10,00
Brossura maggiore 24 cm	12,00
Copertina fronte/retro	+ 2,00

\* 1 sola copia +€5,00



# RILEGATURE ARTIGIANALI



## ● **Oggetto della mail: RILEGATURA** (+ il nome di quella che hai scelto)

GIAPPONESE (foto A)

CUCITA CON DORSO (foto B)

RIGIDA CON VITI (foto C)

FILOREFE (foto D)

## ● **Quanto costa**

<b>RILEGATURE ARTIGIANALI</b>		<b>euro</b>
<b>GIAPPONESE*</b>		
A4		10,00
A3		15,00
<b>CUCITA CON DORSO*</b>		
A4		10,00
A4	oltre i 200 fogli	12,00
A3		15,00
<b>RIGIDA CON VITI / CUCITA*</b>		
A4	fino a 100 fogli	20,00
A4 o A3	ogni 100 fogli in più	+ 2,00
A3	fino a 100 fogli	35,00
<b>FILO REFE (stampa in sedicesimi)</b>		
Cucitura	fino a 5 fascicoli	7,00
Ogni fascicolo	(4 fogli cad.) in più	1,00
<b>RIPARAZIONE LIBRI</b>		<b>euro</b>
Lavorazione minima		15,00
Ogni minuto successivo		1,00

\* 1 sola copia +€5,00